

Pasformulier tilband

Back Belt E-clip

Cliënt informatie:

Naam:

Kamer:

Afdeling:

Type plafondlift / verrijdbare lift:

Welk type juk:

Tilband model:

Tilband naam / artikelnummer:

Materiaal:

Maat:

Serienummer:

Identificatietagnummer (indien van toepassing):

Transfersituatie:



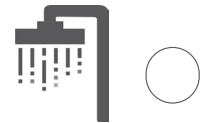
Van/naar bed



Van/naar stoel



Van/naar vloer



Douchen

Opmerkingen:

Protocol ingevuld door:


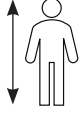

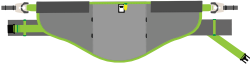





Naam en functie:

Datum:



Belangrijk: Dit pasformulier is geen vervanging van de gebruikshandleiding. Lees voor gebruik alle instructies.

Aanbeveling maat:

				
Gebruikersgewicht [kg]	Cliënt lengte [cm]	Cliënt omtrek** [cm]	Aanbevolen maat ***	Kleur
30-60	140-170	76-91	Small (S)	
55-90	160-190	94-110	Medium (M)	
85-120	180-206	104-129	Large (L)	
110-150	180-210	129-145	Extra Large (XL)	

* Om de rughoogte van de cliënt te meten, meet u vanaf het stuitbeen van de cliënt tot aan de bovenkant van het hoofd.

** Om de omtrek van de cliënt te meten, laat u de cliënt zitten en meet u in een rechte lijn de omtrek van de taille. Dit geeft een indicatie van de benodigde bandlengte van de sling +/- 5cm.

*** Deze maten zijn slechts aanbevelingen. Een correcte aanpassing moet altijd worden uitgevoerd door klinisch bekwaam personeel met behulp van de gebruikshandleiding van de tilband. Houd er rekening mee dat sommige tilbanden niet in alle maten verkrijgbaar zijn.

U vindt tekeningen van elke tilband in de gebruikshandleiding, die bij het product wordt geleverd en die beschikbaar is op onze website.



De cliënt kan naar buiten glijden.
Cliënt bevindt zich te dicht bij het juk/voelt te strak op de cliënt.



Belangrijk: Dit pasformulier is geen vervanging van de gebruikshandleiding. Lees voor gebruik alle instructies.