

Pasformulier tilband

Columbus Sling E-clip

Clïent informatie:

Naam:

Kamer:

Afdeling:

Type plafondlift / verrijdbare lift:

Welk type juk:

Tilband model:

Tilband naam / artikelnummer:

Materiaal:

Maat:

Serienummer:

Identificatietagnummer (indien van toepassing):

Transfersituatie:



Van/naar bed



Van/naar stoel



Van/naar vloer



Douchen

Opmerkingen:

Protocol ingevuld door:


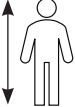










Naam en functie:

Datum:



Belangrijk: Dit pasformulier is geen vervanging van de gebruikshandleiding. Lees voor gebruik alle instructies.

Aanbeveling maat:

					
Gebruikersgewicht [kg]	Cliënt lengte [cm]	Cliënt rughoogte* cm	Breedte cliënt** [cm]	Aanbevolen maat ***	Kleur
15-20	110-130	55-65	23-30	Junior Small (JS)	
20-35	120-150	60-75	29-38	Junior Medium (JM)	
30-60	140-170	70-85	37-42	Small (S)	
55-90	160-190	80-95	41-47	Medium (M)	
85-120	180-206	90-103	46-50	Large (L)	
110-150	180-210	98-112	49-57	Extra Large (XL)	
140-200	180-210	103-117	53-61	Extra Extra Large (XXL)	

* Om de rughoogte van de cliënt te meten, meet u vanaf het stuitbeen van de cliënt tot aan de bovenkant van het hoofd.

** Om de breedte van de cliënt te meten, laat u de cliënt zitten en meet u in een rechte lijn de breedste afstand van de heup/bovenbenen. Dit geeft een indicatie van de benodigde openingsbreedte van de sling +/- 5cm.

*** Deze maten zijn slechts aanbevelingen. Een correcte aanpassing moet altijd worden uitgevoerd door klinisch bekwaam personeel met behulp van de gebruikshandleiding van de tilband. Houd er rekening mee dat sommige tilbanden niet in alle maten verkrijgbaar zijn.

U vindt tekeningen van elke tilband in de gebruikshandleiding, die bij het product wordt geleverd en die beschikbaar is op onze website.



De cliënt kan naar buiten glijden.
Cliënt bevindt zich te dicht bij het juk/voelt te strak op de cliënt.



Belangrijk: Dit pasformulier is geen vervanging van de gebruikshandleiding. Lees voor gebruik alle instructies.