

Full Body Sling E-clip



Comfortabele pasvorm

Optimale ondersteuning

Veilige E-clips



Geschikt voor vele tilsituaties

Onze Full Body Sling E-clip is een comfortabele tilband, die uitermate geschikt is voor personen die tijdens het tillen volledige ondersteuning van het lichaam prettig vinden. Deze tilband is verkrijgbaar met geïntegreerde hoofdsteun of met verwijderbare baleinen voor het geval deze tilband als verblijfsband wordt gebruikt.



De Full Body Sling E-clip biedt door zijn vorm een comfortabele ondersteuning aan het hoofd, de romp en bovenbenen, waardoor de cliënt een veilige houding ervaart. Deze tilband brengt de cliënt in een achterovergekeerde positie, die de druk op de benen vermindert. Dit kan ook een prettige houding zijn voor cliënten met een verminderde rompbalans en/of met de neiging om te overstrekken. Deze gekantelde positie voorkomt tevens dat een cliënt uit de tilband glijdt. De geïntegreerde en verstevigde hoofdsteun maakt deze tilbands zelfs geschikt voor het tillen van een cliënt vanaf een vlakke ondergrond, zoals een vloer. Deze tilbanden zijn ontworpen voor vierpuntsbevestiging aan een kanteljuk en zijn verkrijgbaar in twee materialen.

Polyester net is een zacht, dun materiaal dat ademt en snel droogt. Het heeft licht elastische eigenschappen om zich te vormen naar het lichaam. De tilband kan korte tijd achter de cliënt blijven. Extra voordeel is dat de tilband geschikt is voor douchen en baden.

Het Soft Air Mesh materiaal is een lichtgewicht, koele, zachte en ademende net stof. Deze stof heeft vochtbeheersende eigenschappen, die transpiratievocht via het weefsel naar het oppervlak transporteert waar het snel kan verdampen. Het materiaal heeft tevens het voordeel dat het minder gevoelig is voor bacteriën voor betere hygiëne. De tilband heeft "two-way stretch" eigenschappen, die in staat zijn het lichaam te omhelzen als een tweede huid.



Mobility Aids



Healthcare Beds



Lifting Solutions



Hygiene



Convertible Chairs


Accessoires



4-punts kanteljuk
Voor plafondlift HeliQ, verkrijgbaar in Small (manueel), Medium en Large (elektrisch). Art. nr. 92441, 92442 en 92443.



4-punts kanteljuk
Voor Diana II Comfort 4ESB (elektrisch). Art. nr. 90560.



4-punts kanteljuk
Voor Diana II/ Diana II Comfort 4MSB (manueel), Art. nr. 90558/ 90559.



In-Situ
De Full Body Sling In-Situ E-clip heeft verwijderbare baleinen voor het geval de tilband achter de cliënt blijft. Art. nr. 25011C


Gebruik




Van en naar het bed
Geschikt voor het tillen vanaf een bed en gaan zitten op een bed.



Van en naar een stoel
Geschikt voor positionering in een stoel en voor transfers in en uit een stoel.




Douchen
Polyester Net materiaal is geschikt voor natte omgeving.



Tillen vanaf de vloer
Ontworpen om op te tillen vanaf de vloer.


Kenmerken



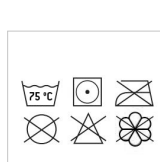
Polyester Net
Zacht, dun materiaal dat ademt en snel droogt. Ideaal voor douchen en baden. Art. nr. 25005C.



E-clip ingebouwde borging
Eénhandig te bedienen. Universeel inzetbaar op alle liften die zijn uitgerust met paddenstoelbevestiging Ø 6,8-8,2 mm.



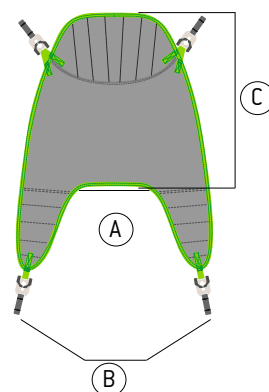
Soft Air Mesh
Geweldig drukverlichtend effect. De druk is goed verdeeld binnen de 3D-structuur van de stof. Voorkomt en beschermt. Art. nr. 25010C/25011C



Verzorgingsinstructies
Was- en verzorgingsinstructies op het label van de tilband. Gebruik een goedgekeurde waszak tijdens het wassen.

Technische specificaties

Productnaam	Artikelnummer	Maat	Kleur	A	B	C
Full Body Sling E-clip Net JS	25005C-JS	Junior Small	JS	16 cm / 6.3"	63 cm / 24.8"	76 cm / 29.9"
Full Body Sling E-clip Soft JS	25010C-JS					
Full Body Sling In-Situ E-clip JS	25011C-JS					
Full Body Sling In-Situ E-clip Net JS	25006C-JS					
Full Body Sling E-clip Net JM	25005C-JM	Junior Medium	JM	19 cm / 7.5"	67 cm / 26.4"	80 cm / 31.5"
Full Body Sling E-clip Soft JM	25010C-JM					
Full Body Sling In-Situ E-clip JM	25011C-JM					
Full Body Sling In-Situ E-clip Net JM	25006C-JM					
Full Body Sling E-clip Net S	25005C-S	Small	S	31 cm / 13.8"	85 cm / 30.3"	90 cm / 35.4"
Full Body Sling E-clip Soft S	25010C-S					
Full Body Sling In-Situ E-clip S	25011C-S					
Full Body Sling In-Situ E-clip Net S	25006C-S					
Full Body Sling E-clip Net M	25005C-M	Medium	M	40 cm / 15.7"	92 cm / 34.6"	91 cm / 35.8"
Full Body Sling E-clip Soft M	25010C-M					
Full Body Sling In-Situ E-clip M	25011C-M					
Full Body Sling In-Situ E-clip Net M	25006C-M					
Full Body Sling E-clip Net L	25005C-L	Large	L	40 cm / 17.3"	98 cm / 38.6"	100 cm / 39.3"
Full Body Sling E-clip Soft L	25010C-L					
Full Body Sling In-Situ E-clip L	25011C-L					
Full Body Sling In-Situ E-clip Net L	25006C-L					
Full Body Sling E-clip Net XL	25005C-XL	Extra Large	XL	44 cm / 18.9"	105 cm / 41.3"	102 cm / 40.1"
Full Body Sling E-clip Soft JS	25010C-XL					
Full Body Sling In-Situ E-clip XL	25011C-XL					
Full Body Sling In-Situ E-clip Net XL	25006C-XL					
Full Body Sling E-clip Net XXL	25005C-XXL	Extra Large [2x]	XXL	44 cm / 18.9"	111 cm / 43.7"	106 cm / 41.7"
Full Body Sling E-clip Soft XXL	25010C-XXL					
Full Body Sling In-Situ E-clip XXL	25011C-XXL					
Full Body Sling In-Situ E-clip Net XXL	25006C-XXL					
Full Body Sling E-clip Net XXXL	25005C-XXXL	Extra Large [3x]	XXXL	44 cm / 18.9"	118 cm / 46.4"	108 cm / 42.5"
Full Body Sling E-clip Soft XXXL	25010C-XXXL					
Full Body Sling In-Situ E-clip XXXL	25011C-XXXL					
Full Body Sling In-Situ E-clip Net XXXL	25006C-XXXL					
Maximum user weight		300 kg / 660 lbs				



MD CE